



الأضواء المحيطة | 416900Z/416910Z Corner LED

الميزات

- متوفر في نماذج أحادية وثنائية اللون
- عدد (12) مصباح ليد لكل رأس ضوء
- مناسب للاستخدامين الخارجي والداخلي
- يمكن مزامنة رؤوس متعددة ويمكن أن تومض في وقت واحد أو بالتناوب
- يوجد خياران للتركيب؛ يوجد موضع لتركيب السطح أو يمكن تثبيته في مصباح الرأس
- عدد (19) نمط وميض مدمج يمكن اختياره
- تُباع مواضع التثبيت الاختيارية باللون الأبيض والكروم بشكل منفصل
- وتتوفر نماذج الحرق الثابت للاستخدام مع صفارة إنذار® Pathfinder أو ومضات خارجية أخرى
- ضمان لمدة خمس سنوات

الموافقة

- جميع الموديلات حاصلة على تصنيف IP67 ومقاومة للرطوبة والغبار

تم تصميم مصابيح ليد الزاوية لتحمل أقسى العوامل

صُنعت مصابيح ليد الزاوية 416900Z / 416910Z لتحمل أكثر الظروف قسوة مع توفير ناتج إضاءة مثير للإعجاب. يتم إحكام غلق كل رأس ضوء تمامًا لمنع أي تسرب للمياه، ويزود النظام بواضع مدمج قابل للفصل بموصل مقاوم للعوامل الجوية.

لاستيعاب تطبيقات التثبيت المتعددة، يُزود كل رأس من رؤوس الإضاءة 416900Z و416910Z بإطار يخفي جهاز التثبيت للحصول على مظهر جذاب للتثبيت على السطح وحشية تسمح بتركيب المصباح الأمامي.

العديد من الخيارات في حزمة واحدة


يُزود مصباح الزاوية 416900Z / 416910Z بـ (19) نمط وميض قابل للتحديد، ويمكن برمجتها لتعمل بشكل مستقل أو متزامنة مع رؤوس إضاءة متعددة. وتتوفر النماذج أحادية اللون بالألوان الأزرق والأحمر والكهرماني والأبيض. ويمكن أن تومض رؤوس الإضاءة ثنائية اللون بلون واحد أو التبديل بين كل الألوان، وتتوفر في مجموعات مثل الكهرماني/الأبيض، والأزرق/الكهرماني، والأزرق/الأبيض، والأزرق/الأحمر، والأحمر/الأبيض، والأحمر/الكهرماني.



مسامير



الحافة / الحشية



وامض / كابل

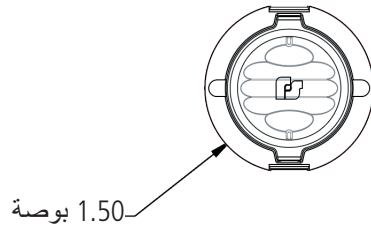
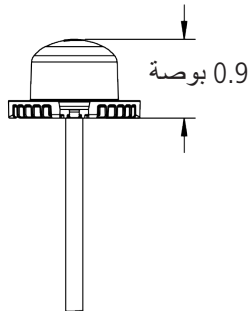


رأس الضوء



المواصفات	
الجهد الكهربى	24/12 فولت تيار مستمر
سحب التيار	0.6 كحد أقصى عند 12 فولت تيار مستمر 0.4 كحد أقصى عند 24 فولت تيار مستمر
درجة حرارة التشغيل	-30 درجة مئوية إلى + 80 درجة مئوية
سلك وظيفي	
أحمر:	+ فولت تيار مستمر للوضع 1
أبيض:	+ فولت تيار مستمر للوضع 2
أسود:	أرضي
أصفر:	التزامن
المواصفات المادية	
القطر الدائري	1.5 بوصة (3.81 سم) رأس الضوء 1.85 بوصة (4.70 سم) الحافة
الارتفاع	0.9 بوصة (2.286 سم) رأس الضوء 0.47 بوصة (1.19 سم) الحافة
وزن الشحنة	
المجموعة الكاملة للنظام	1 رطل (0.45 كجم)

أنماط ومعدلات الوميض			
نمط الوميض	الوصف	نمط الوميض	الوصف
1	أحادي 73	11	أحادي 73
2	أحادي 90	12	ميجا
3	أحادي 113	13	ثنائي 73
4	ثلاثي 92.3	14	رباعي 73
5	ثلاثي 122	15	خماسي 73
6	ثلاثي 73	16	فائق 73
7	ثنائي 122	17	أحادي-رباعي
8	رباعي 122	18	أحادي H/L
9	عشوائي	19	أحادي ثلاثي خماسي
10	ثابت		



للحصول على أفضل أداء عند ذروة الشدة، يُوصى بالحفاظ على الخطوط الأفقية للبصريات موازية للحواف العلوية والسفلية لشعار Federal Signal على رأس المصباح.

أنظمة ليد الزاوية أحادية اللون، وأحادية الرأس مدمجة بعدد (1) رأس ليد مزود بواض مُدمج وكابلات وإطار أسود

الكهرماني	416910Z-A
أزرق	416910Z-B
أحمر	416910Z-R
أبيض	416910Z-W

أنظمة ليد الزاوية أحادية اللون، وأحادية الرأس مدمجة بعدد (1) رأس ليد مزود بواض مُدمج وكابلات وإطار أسود

أزرق/كهرماني	416900Z-BA
أزرق أبيض	416900Z-BW
أحمر أزرق	416900Z-RB
أحمر/كهرماني	416900Z-RA
أحمر/أبيض	416900Z-RW
الكهرماني/أبيض	416900Z-AW

نماذج الحرق الثابت

أنظمة ليد الزاوية أحادية اللون، وأحادية الرأس مدمجة بعدد (1) رأس ليد مزود بواض مُدمج وكابلات وإطار أسود

أزرق/أبيض	416900XZ-BW
أحمر/أبيض	416900XZ-RW

الملحقات

إطار كروم لـ 416900Z/416910Z	416900Z-BZC
إطار أبيض لـ 416900Z/416910Z	416900Z-BZW
3M™ VHB™ حامل بدون مثقاب للمركبة Ford Interceptor Utility من 2020 إلى 2021 مع مجموعة مصابيح أمامية قياسية ومصباح خلفي عند طلب فورد الخيار 4-86T، حزمة	416900Z-VHB

